

## **О процедуре участия во Всероссийской переписи населения 2020 года на Едином портале государственных и муниципальных услуг (функций)**

Услуга «Участие в переписи населения» на Едином портале государственных и муниципальных услуг (функций) (далее – Портал госуслуг) будет доступна с 15 октября по 8 ноября 2021 года для пользователей, имеющих стандартную или подтвержденную учетную запись на Портале госуслуг. Доступ к услуге возможен как с главной страницы Портала госуслуг, так и через ссылки на других интернет-сервис (например, онлайн-банки), а также в любом МФЦ на выделенных персональных компьютерах с бесплатным доступом на Портал госуслуг. Работники МФЦ окажут содействие заявителю в получении стандартной или подтвержденной учетной записи на Портале госуслуг.

Один пользователь Портала госуслуг в любое удобное для него время может заполнить переписные листы в электронной форме на себя и всех членов своего домохозяйства. Домохозяйством считается группа лиц, проживающих в жилом помещении, совместно обеспечивающих себя необходимыми средствами к существованию и объединяющих полностью или частично свои доходы, либо один человек, если он проживает отдельно в жилом помещении или его части и самостоятельно обеспечивает себя необходимыми средствами к существованию.

При получении услуги «Участие в переписи населения» надо указать адрес своего фактического постоянного жительства, которое может не совпадать с адресом регистрации, и число членов домохозяйства пользователя Портала госуслуг.

В электронном переписном листе могут быть предзаполнены из учетной записи Портала госуслуг данные: пол, дата рождения, место рождения, гражданство, отдельные вопросы о жилищных условиях. Они при необходимости могут быть изменены респондентом при заполнении переписного листа.

В электронных переписных листах имеются подсказки с подробной информацией по вопросам и вариантам ответов на них. В период получения услуги можно отправить запрос в техподдержку Портала госуслуг на протяжении 24 часов в сутки. Ответ на запрос размещается в личном кабинете пользователя.

Заполнив переписные листы на себя и членов своего домохозяйства респонденту необходимо отправить переписные листы в Росстат, нажав соответствующую кнопку на форме услуги. После верификации Росстатом переписных листов в личный кабинет пользователя на Портале госуслуг доставляются уникальные коды подтверждения прохождения переписи на каждого переписанного в помещении и объединяющий их QR-код с информацией о результатах прохождения переписи на все домохозяйство.

Эти коды необходимо предъявить переписчику при посещении им жилого помещения по адресу, указанному в переписном листе, или в любом стационарном переписном участке в период с 18 октября по 14 ноября 2021 года.

### **О методологических особенностях учета населения при Всероссийской переписи населения 2020 года**

Учет населения осуществляется на **00:00 часов 1 октября 2021 года** – все вопросы переписных листов задаются в отношении этого момента учета. Лица, родившиеся после этого момента и умершие до этого момента, не учитываются.

1. Переписи подлежат все население, постоянно (обычно) проживающее в Российской Федерации:

а) лица, проживающие или намеревающиеся проживать на территории России постоянно (в течение 12 и более месяцев подряд);

б) граждане России, находящиеся за рубежом в связи с длительной служебной командировкой или выполнением служебных обязанностей по линии органов государственной власти Российской Федерации сроком один год и более (включая находящихся вместе с ними членов их семей);

в) лица, постоянно проживающие в России и временно выехавшие за рубеж в командировку, на работу по контрактам с российскими или иностранными фирмами или учебу на срок менее одного года;

г) лица, постоянно проживающие в России и временно выехавшие за рубеж на лечение, отдых, в гости к родственникам и знакомым, независимо от срока;

д) постоянно проживающие в России моряки российских рыболовных и торговых судов, находящиеся на дату переписи населения в плавании;

е) российские и иностранные граждане и лица без гражданства, прибывшие в Россию из-за рубежа на постоянное жительство или ищущие убежище, включая тех, кто не успел оформить регистрационные документы;

ж) российские и иностранные граждане и лица без гражданства, прибывшие в Россию из-за рубежа на учебу или работу на срок один год и более (независимо от того, сколько времени они пробыли в стране и сколько времени им осталось находиться в России).

Учету подлежат также лица, временно (до одного года) находящиеся на территории Российской Федерации, место постоянного жительства которых находится за рубежом.



2. Переписи не подлежат:

а) российские граждане, постоянно проживающие за рубежом (кроме указанных в подпункте «б» пункта 1);

б) российские граждане, выехавшие за рубеж на работу по контрактам с российскими или иностранными фирмами или учебу на срок один год и более (независимо от того, когда они выехали и сколько им осталось находиться за рубежом).

3. При переписи постоянным местом жительства считается тот населенный пункт, дом, квартира, где опрашиваемый проводит большую часть своего времени постоянно (обычно). Оно может совпадать или не совпадать с адресом, по которому человек зарегистрирован по месту жительства или пребывания. Переписываться необходимо по месту фактического постоянного жительства.

Более полная информация размещена на сайте [Strana2020.ru](http://Strana2020.ru), в том числе в виде инфографики и мультимедийных материалов.



# Памятка по регистрации на Едином портале государственных и муниципальных услуг (функций)

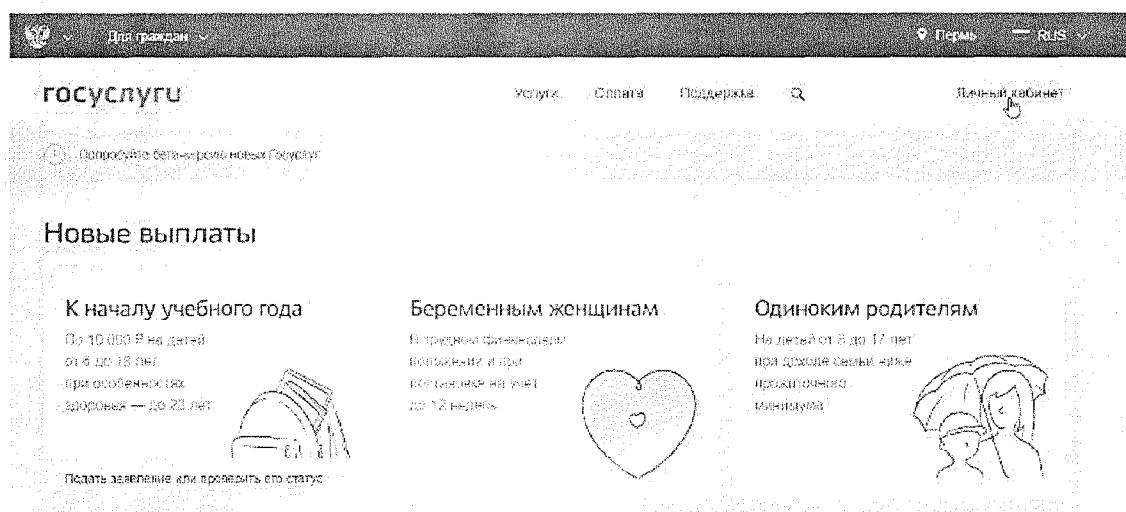
## 1. Регистрация

Для регистрации на Едином портале государственных и муниципальных услуг (функций) (далее – ЕПГУ, портал Госуслуг) необходимо выполнить следующие шаги:

**1.1.** Перейти на сайт портала Госуслуг по ссылке: <https://www.gosuslugi.ru/>.

**1.2.** Зайти в Личный кабинет.

*Для удобства на рисунках курсор мыши указывает на места, где находятся необходимые кнопки.*



**1.3.** Под окном авторизации находится кнопка регистрации.



## Вход

Имя пользователя (ИНН)

Пароль

Не запоминать логин и пароль

Войти

[Я не знаю пароль](#)

[Зарегистрируйтесь для полного доступа к сервисам](#)

[Вход с помощью электронной подписи](#)

### 1.4. Вам предлагается 3 способа зарегистрироваться в системе:

- онлайн через банк;
- офлайн через центр обслуживания (МФЦ, Банки, Клиентские центры и т.д.);
- ввести персональные данные вручную («Другой способ регистрации»).

## Регистрация

Зарегистрируйтесь онлайн через банк  
или посетив центры обслуживания

Онлайн через банк

Через центр обслуживания

[Другой способ регистрации](#)

[Уже зарегистрированы? Войти](#)

### 1.4.1. Онлайн через банк:

Ниже представлен список банков, через которые вы можете быстро авторизоваться в системе. Выберите тот, чьим клиентом вы являетесь, и следуйте дальнейшим инструкциям.

Клиентом какого банка вы являетесь?



Сбербанк

ВТБ

Банк ВТБ



Тинькофф Банк



Почта Банк



Банк Санкт-Петербург



Ак Барс Банк



СКБ Банк



Газэнергобанк



Депобанк



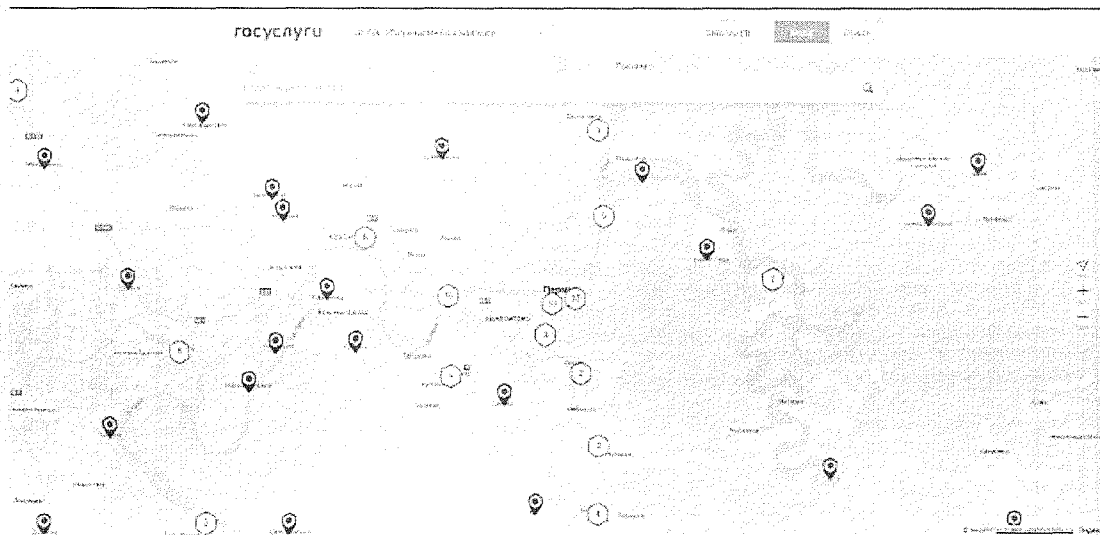
Банк Авангард



МТС Банк

#### 1.4.2. В центре обслуживания:

Если же среди этого списка банков нет того, чьим клиентом вы являетесь, то выбрав позицию «Через центр обслуживания», вы сможете увидеть ближайшие офисы МФЦ, Банков, Клиентских центров, с помощью сотрудников которых вы сможете зарегистрироваться на портале Госуслуг.



**Важно: Вам потребуется иметь при себе ПАСПОРТ и СНИЛС !!**

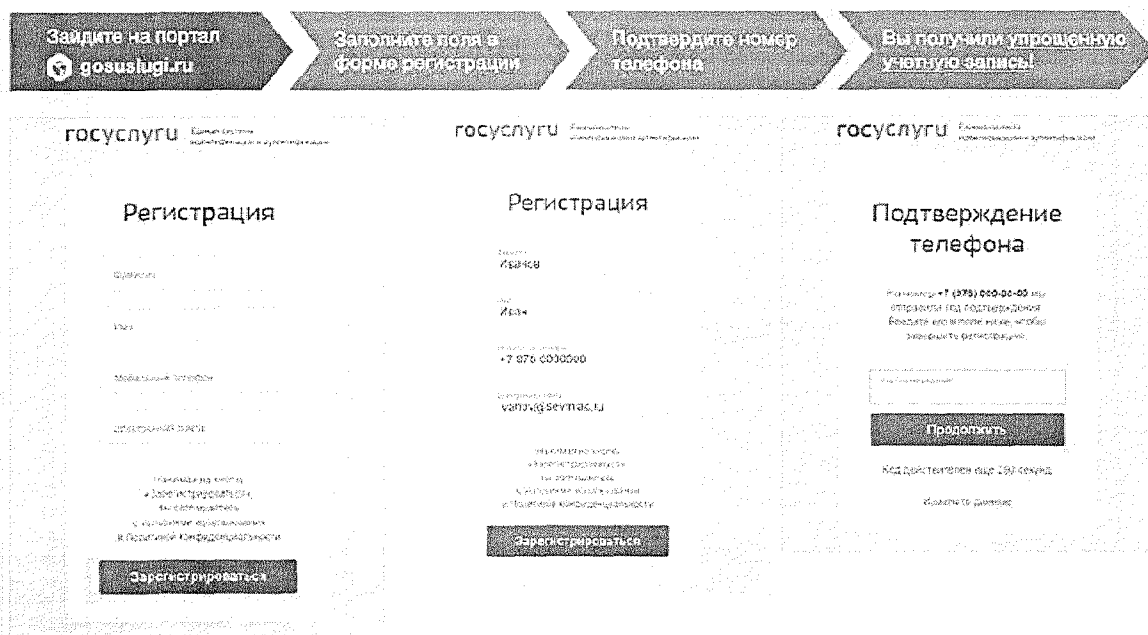
#### 1.4.3. Онлайн на Госуслугах:

1.4.3.1. Выберите «Другой способ регистрации».

1.4.3.2. Укажите фамилию и имя, номер телефона или электронную почту.

1.4.3.3. Получите код подтверждения и введите его в специальном окне.





**1.4.3.4.** Заполните поля с основной информацией о себе.

**1.4.3.5.** Для полного доступа к возможностям портала Госуслуг, в том числе подаче заявлений, заполните данные паспорта и СНИЛС и подтвердите учётную запись.



## < Основная информация

Данные документа, удостоверяющего личность, и номер СНИЛС необходимы для того, чтобы предоставлять вам основной набор государственных услуг. Для некоторых услуг потребуется подтверждение вашей личности.

### Редактирование данных

Фамилия	Петрова
Имя	Мария
Отчество	
	<input type="checkbox"/> Нет отчества
Пол	<input type="radio"/> Мужской
	<input type="radio"/> Женский





## 2. Подтверждение учетной записи пользователя

### 2.1. Уровни регистрации на портале Госуслуг

- **Подтвержденный** — полный доступ ко всем электронным государственным услугам. Как получить: зарегистрируйте подтвержденную учетную запись.
- **Стандартный** — ограниченный доступ. Как получить: укажите СНИЛС, паспортные данные и телефон в профиле.
- **Упрощенный** — ограниченный доступ. Как получить: укажите контактные данные при регистрации.

### 2.2. Как получить подтвержденную учетную запись

#### 2.2.1. Способы подтверждения учетной записи

Подтвердить учетную запись можно онлайн и при личном посещении центров обслуживания.

#### Онлайн:

- В банках, если вы клиент одного из следующих банков:

СберБанк	Банк ВТБ
Тинькофф Банк	Почта Банк
Банк Санкт-Петербург	Банк Авангард
СКБ Банк	Ак Барс Банк
ДелоБанк	Газэнергобанк
ПСБ Банк	РНКБ Банк
МТС Банк	

- С помощью УКЭП (Усиленная квалифицированная электронная подпись).

#### При личном посещении:

- В центрах обслуживания. Потребуется паспорт и СНИЛС (см. п. 1.4.2.);
- Заказным письмом через Почту России.



## 2.2.2. Подтвердить регистрацию по УКЭП

2.2.2.1. Подготовьте флешку с электронной подписью, выданной аккредитованным удостоверяющим центром.


Список таких центров находится по ссылке ниже:

<https://e-trust.gosuslugi.ru/#/portal/accreditation/accreditedcalist?filter=eyJwYWdlIjoxLCJvcnRlckJ5IjoiaWQiLCJhc2NlbnRpbmciOmZhbHNILCJyZW50cmRzT25QYWdlIjo1LCJzZWVybY2hTdHJpbmciOm51bGwslmNpdGllcyI6bnVsbCwic29mdHdhcmUiOm51bGwslmNyeXB0VG9vbENsYXNzZXMiOm51bGwslmN0YXRlc2VzIjpudWxsIjQ%3D%3D>

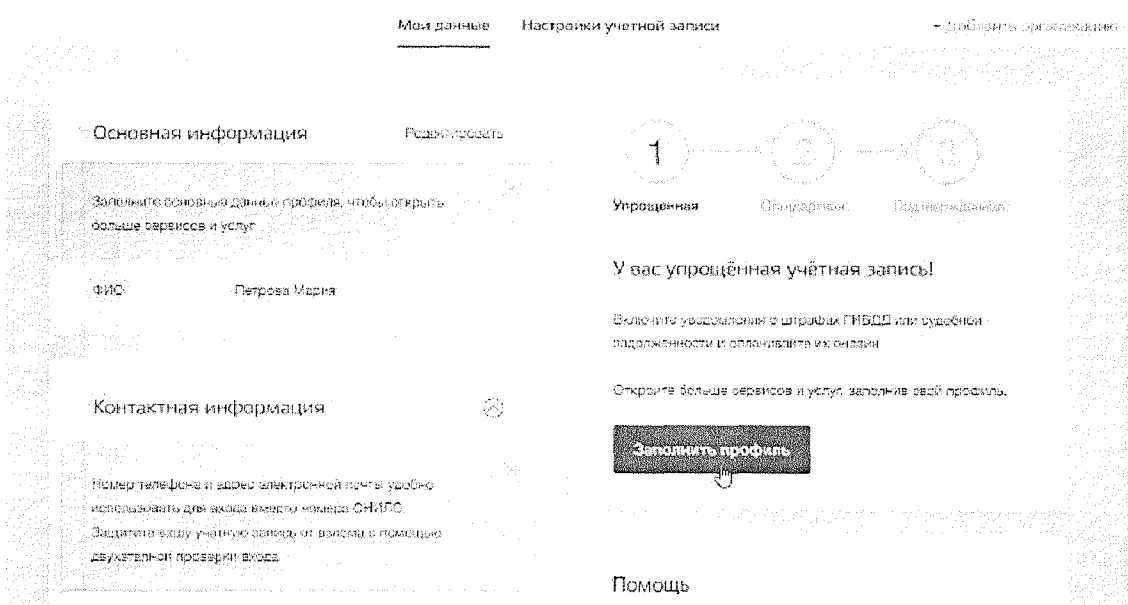
**Важно:** Для работы потребуется установить плагин на компьютер. Инструкция по установке находится по ссылке ниже:

[https://www.gosuslugi.ru/help/faq/rabota\\_s\\_ep/3842](https://www.gosuslugi.ru/help/faq/rabota_s_ep/3842).

2.2.2.2. Перейдите на страницу с персональными данными. Если у вас стандартная учётная запись, вы увидите ссылку «Подтвердить личность с помощью КЭП». Нажмите её:



Если уровень вашей учётной записи «Упрощённая», возможность подтверждения с КЭП вам ещё не доступна. Следуйте инструкции на странице с персональными данными, чтобы перевести запись в «Стандартную».



**2.2.2.3.** Выберите сертификат ключа проверки подписи, если у вас их несколько. Введите PIN-код для считывания подписи. Начнётся проверка. Если она пройдет успешно, учетная запись станет «Подтвержденной».

### 2.2.3. Подтвердить регистрацию через Почту России

**2.2.3.1.** Перейдите на страницу с персональными данными. Если у вас стандартная учётная запись, в способах подтверждения



**У вас стандартная учётная запись.**

Вам открыт доступ к новым услугам, например, "Запись на прием к врачу" и "Регистрация автомобиля". Посмотреть список услуг

Получите полный доступ к portalу госуслуг, а также личному кабинету Налоговой службы и другим сервисам, подтвердив свою личность.



вы увидите возможность заказать письмо:

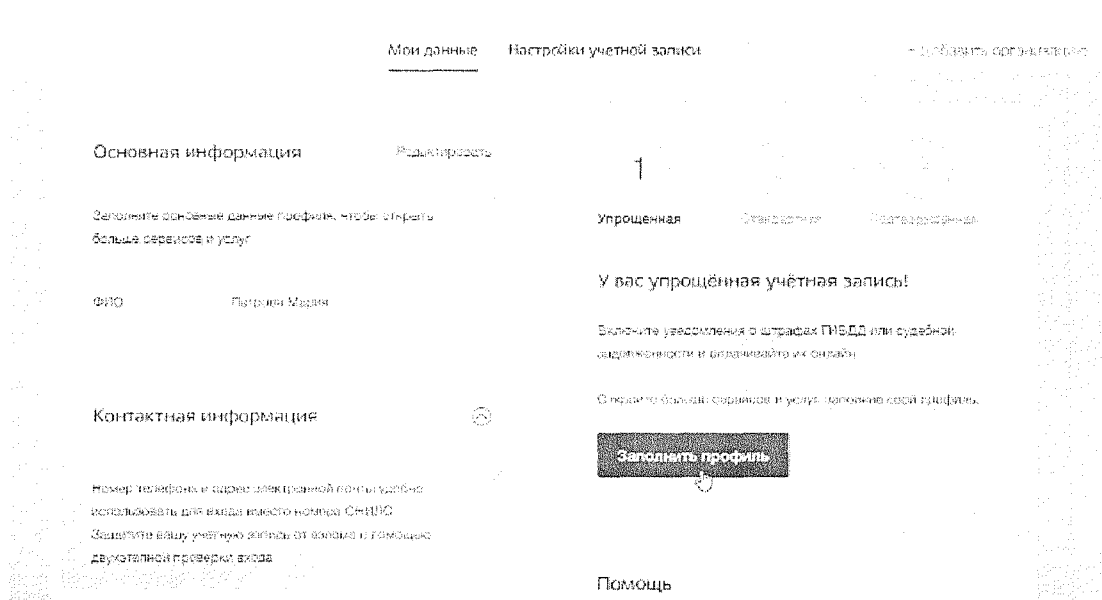
#### Заказным письмом от Почты России

Повысить уровень учетной записи возможно через отделения Почты России. Мы направляем пользователям заказные письма со специальным кодом, который требуется ввести на портале, чтобы подтвердить личность.

[Заказать письмо](#)

Если уровень вашей учётной записи «Упрощённая», возможность подтверждения заказным письмом вам ещё недоступна. Следуйте инструкции на странице с персональными данными, чтобы перевести запись в стандартную.





**2.2.3.2.** Откроется форма. Укажите в ней почтовый адрес в России или за границей. Время доставки — примерно 2 недели. Вы можете отслеживать отправление на сайте Почты России.

Укажите почтовый адрес, на который необходимо доставить заказное письмо с кодом подтверждения.


Почтовый адрес

**2.2.3.3.** В ваш почтовый ящик придёт извещение с адресом почтового отделения, куда доставлено письмо с кодом. Чтобы получить письмо, возьмите паспорт и извещение.

**2.2.3.4.** В письме будет код подтверждения личности. Введите его на странице с персональными данными (либо в разделе «Настройки и безопасность»). Нажмите «Подтвердить»:



Введите код подтверждения личности из полученного заказного письма

Код подтверждения 

Подтвердить

**Важно:** Для учётных записей, подтверждённых через Почту России, недоступен вход в личный кабинет налогоплательщика на [nalog.ru](http://nalog.ru). Чтобы получить доступ, подтвердите учётную запись другим способом.

Когда учётная запись будет подтверждена, вы получите на почту уведомление, а в личном кабинете сменится статус!

